



## Manual de Usuario

### CÁMARA OCULTA EN RADIO RELOJ DESPERTADOR

Cámara espía super discreta con transmisión WiFi  
 Memoria de 32GB Filmación continua o por movimiento  
 Fácil de usar, vea todo desde el Celular.

1.- Descargue la App " LookCamPro " para IOS o Android



2.- Active el wifi de su celular y busque una red wifi similar a esta.

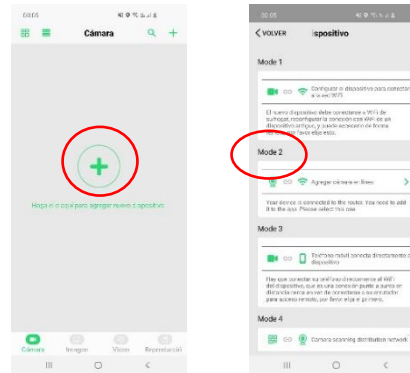


3.- Conectese a esa red, no necesita contraseña.

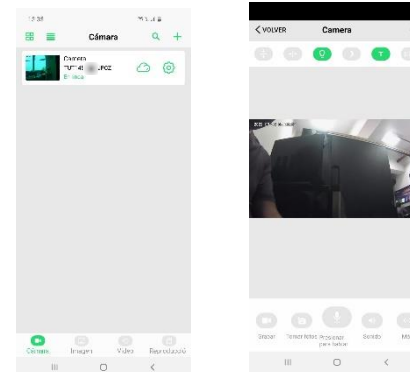
4.- Ingrese a la app instalada.



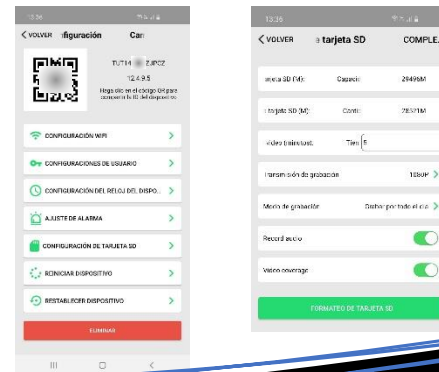
5.- Haga click en agregar cámara y seleccione opción 2.



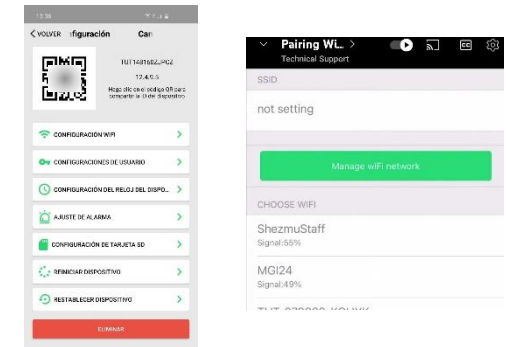
6.- Ingrese a la cámara.



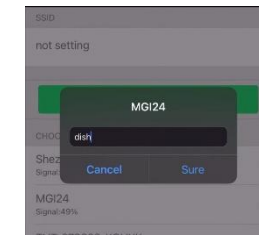
7.- Al tocar el icono configuración, seleccione tarjeta SD y Formatearla.



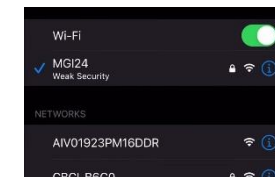
8.- Luego de formatear la memoria SD, regrese al menú principal y seleccione configuración WiFi, luego busque la red de su casa u oficina.



9.- Agregue la cámara a la red wifi de su casa, en este ejemplo es "MG124" Y digite su contraseña exacta



10.- Ahora ud podrá ver la cámara desde su red wifi o desde internet.



Descargue la App



bitiar

Av Petit Thouars 5356 – Tienda 3027

Compupalace

Miraflores, Lima Perú

Teléfono 01 721 1894

www.bitiar.com

bitiar